

GENERACIÓN DE CERTIFICADO ÚNICO DE CIRCULACIÓN – COVID 19

¿CÓMO REALIZO EL CERTIFICADO?

Vas a necesitar:

- ÚLTIMA VERSIÓN DE TU DNI (FORMATO TARJETA)
- COMPUTADORA O TELÉFONO CON ACCESO A INTERNET

El trámite tiene 2 ETAPAS:

1. Completar la solicitud.
2. Volver a ingresar luego de 2 / 4 horas para descargar o imprimir el Certificado único de circulación (en ocasiones puede estar disponible en menos tiempo).

¡ES UN TRÁMITE PERSONAL Y OBLIGATORIO!

CONTAR CON LA AUTORIZACIÓN ES UN REQUISITO INDISPENSABLE PARA PODER VIAJAR Y SALIR / INGRESAR A LA MINA

PASO 1

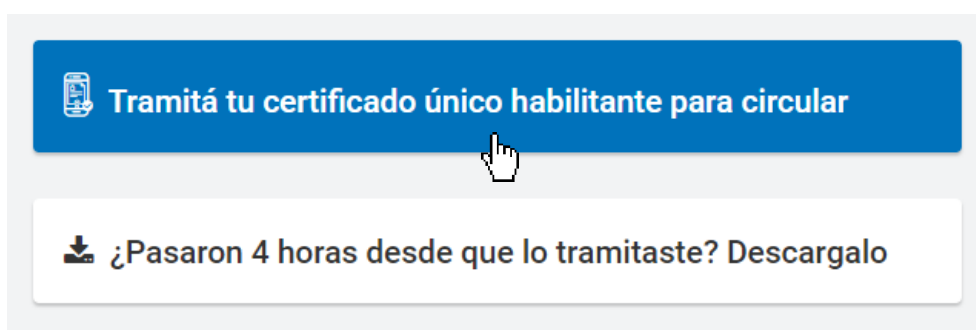
Tenés que ingresar a la página:

<https://www.argentina.gob.ar/circular>



PASO 2

Bajá hacia el final del texto y hacé clic en: **"TRAMITÁ TU CERTIFICADO ÚNICO HABILITANTE PARA CIRCULAR"**



PASO 3

Detenerse en la consigna: **"PRIMERO INFORMANOS SI TENÉS DNI"**

Ahí haces clic en **"SÍ"** y luego en **"CONTINUÁ"**

Primero informanos si tenés DNI

¿Tenés DNI argentino?

Sí

No (únicamente para residentes sin DNI argentino, con residencia precaria en trámite)

CONTINUÁ

PASO 4

Elegí la provincia adonde tenés que ir.

Buscá **SANTA CRUZ** en la lista. Luego haces clic en **"CONTINUÁ"**

Elegí la provincia adonde tenés que ir

Provincia

Seleccioná

- Ciudad Autónoma de Buenos Aires
- Córdoba
- Corrientes
- Entre Ríos
- Formosa
- Jujuy
- La Pampa
- La Rioja
- Mendoza
- Misiones
- Neuquén
- Río Negro
- Salta
- San Juan
- San Luis
- Santa Cruz**
- Santa Fe
- Santiago del Estero
- Tierra del Fuego, Antártida e Islas del Atlántico Sur
- Tucumán

PASO 5

Especifica el motivo por el cual solicitas la excepción.



Deberás elegir el destino en la provincia de Santa Cruz.

Selecciona la opción **"A OTRO LUGAR DE LA PROVINCIA DE SANTA CRUZ"**

Seleccionaste Provincia de Santa Cruz

Elegí el motivo de tu excepción

¿Adónde tenés que ir?

Al Departamento de Güer Aike.

A otro lugar de la provincia de Santa Cruz

Deberás indicar el motivo de la solicitud.

Seleccionando la opción **"PORQUE TENÉS QUE VIAJAR A TU TRABAJO"**

Elegí el motivo de tu excepción

¿Por qué motivo pedís el certificado?

Porque tenés que viajar a tu trabajo

Se abrirá una nueva solapa, que requiere una especificación más detallada sobre tipo de trabajo.

Selecciona la opción **"SOS PERSONAL DE COMERCIO, BANCARIO, DE SERVICIOS FINANCIEROS, DE MUTUALES O COOPERATIVAS DE CRÉDITO, PROFESIONAL LIBERAL (CONTADOR, ABOGADO), TRABAJADOR INDUSTRIAL, DE DEPORTES AUTORIZADOS O DE CASAS PARTICULARES"**

¿Qué tipo de trabajo realizás?

Sos personal de comercio, bancario, de servicios financieros, de mutuales o cooperativas de crédito, profesional liberal (contador, abogado), trabajador industrial, de deportes autorizados o de casas particulares

COMPLETÁ EL FORMULARIO

Una vez seleccionados estos puntos, haces clic en **"COMPLETÁ EL FORMULARIO"**

PASO 6: MOTIVO DE LA CIRCULACIÓN

Se abrirá una nueva pestaña donde te tendrás que seleccionar el motivo de la circulación.



Hacé clic en la opción **"ACTIVIDADES VINCULADAS CON LA PRODUCCIÓN, DISTRIBUCIÓN Y COMERCIALIZACIÓN FORESTAL Y MINERA"**



Argentina.gov.ar

Solicitar el Certificado Único de Circulación - Coronavirus COVID-19

Provincia:

Santa Cruz

Categoría de circulación

Personal de comercio, industria y servicios bancarios y financieros exceptuados del aislamiento.

Por favor completá los siguientes datos. Todos los campos con * son obligatorios.

1 Motivo de la circulación

Motivo de la circulación *

- Industrias que realicen procesos continuos cuya interrupción implique daños estructurales en las líneas de producción y/o maquinarias podrán solicitar autorización a la Secretaría de Industria, Economía del Conocimiento y Gestión Comercial Externa, para no discontinuar su producción, reduciendo al mínimo su actividad y dotación de personal
- Curtiembres, con dotación mínima, para la recepción de cuero proveniente de la actividad frigorífica
- Los restaurantes, locales de comidas preparadas y locales de comidas rápidas, podrán vender sus productos a través de servicios de reparto domiciliario, take away, con sujeción al protocolo específico establecido por la autoridad sanitaria
- Actividades vinculadas con la producción, distribución y comercialización forestal y minera**
- Curtiembres, aserraderos y fábricas de productos de madera, fábricas de colchones y fábricas de maquinaria vial y agrícola

PASO 7: DATOS PERSONALES

Seguí bajando y completa el formulario con los datos requeridos prestando atención a cada detalle.

Completa tus **DATOS PERSONALES** como figuran en tu DNI:

2 Datos personales

Nombre *

Apellido *

DNI *

Sin puntos ni espacios. Ej.: 30123456

Confirme el DNI *

Sin puntos ni espacios. Ej.: 30123456

El **NÚMERO DE TRÁMITE** puede estar al frente o al dorso de tu DNI:



N° de trámite que figura en tu DNI *

Confirmá el N° de trámite *

Sexo *

CUIL *

Sin guiones ni puntos. Ej.: 23301234569

PASO 8: DATOS DE CONTACTO Y DOMICILIO PERSONAL

Completa tu número de teléfono y correo electrónico:

3 Datos de contacto y domicilio personal

Cód. área * Número *

0 15

Ingresá tu número telefónico incluyendo tu código de área

Correo electrónico *

Ej.: juan@email.com

Confirmá tu correo electrónico *

Ej.: juan@email.com

Completa los datos de tu domicilio, lo más detallado posible.



Es importante QUE TU DOMICILIO REAL (donde estás viviendo en este momento) SEA EL MISMO QUE FIGURE EN EL CERTIFICADO DE CIRCULACIÓN Y QUE ESTÉ DECLARADO EN LA EMPRESA. Al momento de viajar debes tener el certificado con el domicilio correcto.

Domicilio donde residís actualmente *

Ingresá el domicilio (calle y número)

Ingresá el domicilio (calle y número)

Piso/Dpto. donde residís actualmente

Ingresá el piso/dpto. del domicilio

Ingresá el piso/dpto del domicilio

Cód. Postal donde residís actualmente *

Ingresá el cód. postal

Si no conocés el código postal podés consultarlo [acá](#)

Selecciona tu provincia y completa la localidad donde vivís.

Provincia donde residís actualmente *

=== Seleccioná la provincia ===

Localidad donde residís actualmente *

En esta sección completa con los datos de la empresa:

CUIT del empleador/a: **30707654011**

Actividad que desarrollás: **MINERIA**

CUIT del empleador/a *

30707654011

En caso de ser monotributista o autónomo debes colocar tu número de CUIL.

Actividad que desarrollás *

MINERÍA

PASO 9: DATOS DE TRANSPORTE

Selecciona los datos de transporte:

¿Qué medio de transporte usás?: **Seleccionamos "VEHICULO Y/O MOTO"**

Patente del vehículo: **Dejar en Blanco. NO COMPLETAR**

Código de barras del Certificado Único de Discapacidad. (CUD): **Dejar en Blanco. NO COMPLETAR**

Número de tarjeta SUBE: **Sólo en caso de usar la SUBE para ir hasta/desde el punto de encuentro.**

4

Datos del transporte a usar

¿Qué medio de transporte usás? *

- Transporte público
- Vehículo y/o Moto
- Bicicleta
- Pie

Patente del vehículo

Podés agregar mas de una patente separada por punto y coma ";". No uses guiones ni espacios. Ej.: ABC123 o AB123CB

Código de barras del Certificado Único de Discapacidad. (CUD)

Ingresá los 10 números sin espacios

Sin guiones ni espacios. Ej.: 0123456789

Número de tarjeta SUBE / Tarjeta transporte local

6061 26 Ingresá los siguientes 10 números sin espacios

Ejemplo, si tu número de SUBE es: 6061 2688 9977 6655, deberías ingresar 8899776655

PASO 10: DATOS LABORALES

Fecha de inicio de actividades: **18/05/2001**

Domicilio donde trabajás: **RUTA 43 A 10 KM OESTE DEL PLUMA E/ PTO. MORENO Y LAS HERAS**

Piso/Dpto. donde trabajás: **Dejar en Blanco. NO COMPLETAR**

Cód. Postal donde trabajás: **9040**

Provincia donde trabajás: **Seleccioná "SANTA CRUZ"**

Localidad donde trabajás: **LAGO BUENOS AIRES**

Nombre de la empresa o negocio: **MINERA SANTA CRUZ S.A.**

Teléfono laboral: **02974407050**

5 Datos laborales

Fecha de inicio de actividades *

18/05/2001



En formato.: dd/mm/yyyy ó dd-mm-yyyy

Domicilio donde trabajás *

RUTA 43 A 10 KM OESTE DEL PLUMA E/ PTO. MORENO Y LAS HERAS

Ingresá el domicilio (calle y número)

Piso/Dpto. donde trabajás

Ingresá el piso/dpto. del domicilio

Ingresá el piso/dpto del domicilio

Cód. Postal donde trabajás *

9040

Si no conocés el código postal podés consultarlo [acá](#)

Provincia donde trabajás *

Santa Cruz



Localidad donde trabajás *

LAGO BUENOS AIRES

Nombre de la empresa o negocio *

MINERA SANTA CRUZ S.A.

Teléfono laboral *

02974407050

Ej.: 01141234567

PASO 11

Debes adjuntar documentación de respaldo que justifique el permiso.

SI ESTÁS EN LA UNIDAD, SOLICITÁ UN CERTIFICADO DE TRABAJO AL RESPONSABLE DE TU ÁREA PARA PODER CARGARLO.

SI NO ESTÁS EN LA UNIDAD, SOLICITA EL CERTIFICADO DE TRABAJO A RRHH.

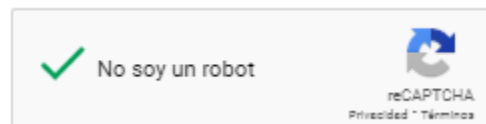
Adjuntar documentación de respaldo que justifique el permiso (recibo empleador, monotributo, carta empleador) *

Seleccionar archivo Ningún archivo seleccionado

El archivo no puede pesar más de 10mb. Tipos de archivos permitidos: .doc, .docx, .pdf, .jpg, .png

PASO 12

Finaliza la solicitud completando el captcha **"NO SOY UN ROBOT"** y luego hacé clic en **"SOLICITAR CERTIFICADO"**



SOLICITAR CERTIFICADO

El sistema te confirmará que tu solicitud fue registrada con éxito y que podrás consultar el estado de tu certificación en el mismo sitio web en el plazo de 2 / 4 horas:



Argentina.gov.ar

Solicitar el Certificado Único de Circulación - Coronavirus COVID-19

Estimada/o ciudadana/o, hemos registrado tu solicitud correctamente.

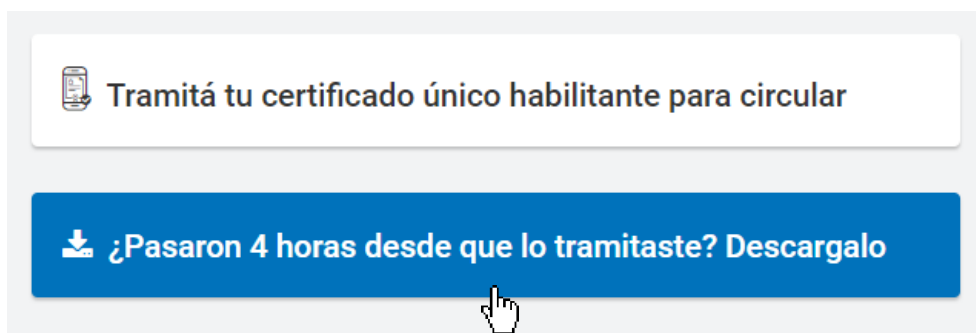
Dentro de 2/4 horas podrás descargar tu certificado

No hace falta que lo imprimas, instalá en tu celular la app [Cuidar](#) y llevalo siempre con vos.

DESCARGÁ TU CERTIFICADO

PASO 13

Luego de 4 hs. (en algunos casos puede ser menos), hay que regresar a la página inicial <https://www.argentina.gob.ar/circular>, bajar hacia el final del texto y hacer clic en la opción: **“¿PASARON 4 HORAS DESDE QUE LO TRAMITASTE? DESCARGALO”**



Deberás volver a **introducir el DNI y NÚMERO DE TRÁMITE** (está en el mismo DNI) para poder recibir el comprobante de la solicitud. Completá el captcha y hacé clic en **“VER PDF”**



Solicitar el Certificado Único de Circulación - Coronavirus COVID-19

Ingresá tu número de DNI y número de trámite para consultar el estado.

▶ Consultá el número de trámite según la versión de tu DNI

DNI *

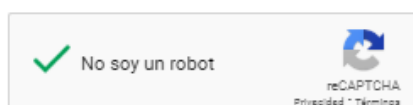
30123456

Sin puntos ni espacios. Ej.: 30123456

Nº de trámite que figura en de tu DNI *

00123456789

Sin puntos ni espacios. Ej.: 30123456.



VER PDF





Seleccioná el **ÚLTIMO CERTIFICADO TRAMITADO** y **QUE CORRESPONDA CON LA ACTIVIDAD MINERA**; para eso fijate en el día y la hora del trámite.
 Hacé clic en **DESCARGAR CERTIFICADO SELECCIONADO**



Solicitar el Certificado Único de Circulación - Coronavirus COVID-19

Seleccioná el certificado y/o el comprobante para tu auto que querés descargar

Certificado persona

- Actividades vinculadas con la producción, distribución y comercialización forestal y minera

31/07 11:39

DESCARGAR CERTIFICADO SELECCIONADO

Cuando tengas el comprobante, envíalo por correo electrónico a adp.sanjose@hocplc.com para asegurarnos de que puedas viajar.

¡DEBES TENERLO IMPRESO O EN TU CELULAR DURANTE EL VIAJE DESDE / HACIA LA UNIDAD MINERA!



¡Fijate que sea como este modelo!



ADM. DE PERSONAL
RECURSOS HUMANOS

Cualquier consulta comunicate con **ADMINISTRACIÓN DE PERSONAL**



+54 9 11 4196-3224 / +54 9 11 6363-4566



adp.sanjose@hocplc.com